

Sistema de seguimiento integral en los casos de Violencia de Género (Sistema VioGén)



Junio 2022

NOTA INTRODUCTORIA

El Sistema de Seguimiento Integral en los Casos de Violencia de Género (Sistema VioGén), dependiente de la Secretaría de Estado de Seguridad del Ministerio del Interior, pretende alcanzar los siguientes objetivos:

- Aglutinar a las diferentes instituciones públicas que tienen competencias en materia de violencia de género;
- Integrar toda la información de interés que se estime necesaria;
- Realizar valoraciones policiales del riesgo ¹;
- Atendiendo al nivel de riesgo², realizar seguimiento y protección a las víctimas en todo el territorio nacional;
- Proporcionar a la víctima un “Plan de Seguridad Personalizado” con medidas de autoprotección;
- Efectuar una labor preventiva, emitiendo “Notificaciones Automatizadas”, cuando se detecte alguna incidencia o acontecimiento que pueda poner en peligro la integridad de la víctima.

Buscando, finalmente, establecer una tupida red que permita el seguimiento y protección de forma rápida, integral y efectiva de las mujeres maltratadas, y de los menores que de ella dependan, en cualquier parte del territorio nacional.

Glosario de términos:

Caso:

El concepto de "Caso de violencia de género" es muy similar al de “víctima de violencia de género”, aunque no es idéntico. Un Caso contiene toda la información que relaciona a una víctima con un único agresor, incluyendo tantas denuncias (de la víctima, de tercero o de oficio) como se hayan registrado. Igualmente, si una mujer, a lo largo del tiempo, es víctima de violencia de género con más de un agresor, hablaremos de un Caso distinto por cada uno de ellos. Esto mismo es aplicable para los agresores.

Caso activo: Aquel que es objeto de seguimiento policial. El nivel de riesgo de cada Caso activo, según el momento y las circunstancias que lo rodeen, va evolucionando con el transcurso del tiempo.

¹ Se emplean los formularios **VPR** (Valoración Policial del Riesgo) y **VPER** (Valoración Policial de Evolución del Riesgo).

² Los niveles de riesgo son cinco: “NO APRECIADO”, “BAJO”, “MEDIO”, “ALTO” Y “EXTREMO”, según lo recoge la Instrucción 4/2019, de la Secretaría de Estado de Seguridad, con entrada en vigor el 13 de marzo de 2019 y cada nivel lleva asociadas una serie de Medidas de Protección y seguimiento, de aplicación obligatoria, que varían en intensidad según el nivel de riesgo del Caso en cada momento.

Caso inactivo:

Aquel que, por determinadas circunstancias, temporalmente, no es objeto de seguimiento policial. El Caso inactivo puede reactivarse en cualquier momento.

Caso de baja:

Aquel en el que se procede a la supresión de datos personales del autor/agresor, una vez estudiadas las características del Caso y siempre que se den alguna de las siguientes circunstancias:

- Sentencia absolutoria firme del interesado;
- Auto de sobreseimiento firme del imputado o procesado;
- Auto de archivo de la causa judicial, siempre que el mismo sea firme.
- Sentencia condenatoria firme, siempre que se haya ejecutado (cumplimiento de la pena) y haya transcurrido el plazo legal para la cancelación de antecedentes penales.

Caso valorado conforme al vigente Protocolo (Instrucción 4/2019):

Aquellos Casos en los que se ha realizado la Valoración Policial del Riesgo (VPR) o la Valoración Policial de la Evolución del Riesgo con incidencia (VPER-C), conforme al vigente "Protocolo de Valoración policial del riesgo de violencia de género, gestión de la seguridad de las víctimas y seguimiento de los Casos a través del Sistema de seguimiento Integral de los Casos de violencia de género (Sistema VioGén)" regulado por la Instrucción 4/2019 de la SES, con entrada en vigor en fecha 13 de marzo de 2019.

Caso de ESPECIAL RELEVANCIA:

Aquellos Casos en los que, tras la práctica de la valoración policial del riesgo, conforme al vigente Protocolo (Instrucción 4/2019), se detecta una especial combinación de indicadores que aumentan de manera significativa la probabilidad de que el agresor ejerza sobre la víctima violencia muy grave o letal. Esta situación se da únicamente en Casos con riesgo MEDIO, ALTO O EXTREMO.

Caso con MENORES EN SITUACIÓN DE VULNERABILIDAD:

Aquellos Casos en los que, tras la práctica de la valoración policial del riesgo a la víctima, conforme al vigente Protocolo (Instrucción 4/2019), y existiendo MENORES a su cargo, se detecta una especial combinación de indicadores que apuntan a que estos MENORES pueden encontrarse en situación de especial vulnerabilidad. Esta situación se puede dar en todos los niveles de riesgo.

Caso con **MENORES EN SITUACIÓN DE RIESGO:**

Aquellos Casos en los que, tras la práctica de la valoración policial del riesgo a la víctima, conforme al vigente Protocolo (Instrucción 4/2019), y existiendo MENORES a su cargo, se detecta una especial combinación de indicadores que apuntan a que la violencia ejercida por el agresor sobre la víctima podría extenderse a otras personas cercanas a esta, especialmente hacia los MENORES a su cargo. Esta situación se da únicamente en Casos con riesgo MEDIO, ALTO O EXTREMO.

Casos de ESPECIAL RELEVANCIA, MENORES EN SITUACIÓN DE VULNERABILIDAD O MENORES EN SITUACIÓN DE RIESGO: El Sistema VioGén genera para estos Casos una Diligencia Automatizada que se adjunta al informe de valoración policial del riesgo y al Atestado, al objeto de recomendar a la Autoridad Judicial y Fiscal la práctica de evaluación adicional experta en el ámbito forense.

NOTA: Estos datos estadísticos se pueden ampliar consultando el "Portal Estadístico" de la Delegación del Gobierno contra la Violencia de Género del Ministerio de Igualdad.
<http://www.violenciagenero.igualdad.gob.es/violenciaEnCifras/boletines/home.htm>

CASOS DE VIOLENCIA DE GÉNERO DISTRIBUCIÓN TERRITORIAL

(Datos a 30/06/2022)

Pais nacimiento víctima: Todos los países

Edad víctima: Menores 18 años

Sistema de Seguimiento Integral en los casos de Violencia de Género (Sistema VioGén)									
COMUNIDAD AUTÓNOMA / PROVINCIA	NIVEL DE RIESGO (Casos activos)					CASOS			VÍCTIMAS
	No apreciado	Bajo	Medio	Alto	Extremo	ACTIVOS	INACTIVOS	TOTAL	
Almería	10	9	5			24	15	39	36
Cádiz	13	23	10	1		47	50	97	96
Córdoba	10	11	3			24	23	47	46
Granada	11	9	11	1		32	17	49	49
Huelva	7	5	1			13	20	33	33
Jaén	6	6	10			22	20	42	39
Málaga	14	21	7	2		44	40	84	82
Sevilla	18	29	9	1		57	64	121	119
Andalucía	89	113	56	5		263	249	512	500
Huesca	1	4	1			6	3	9	9
Teruel							1	1	1
Zaragoza	4	9	3	1		17	25	42	41
Aragón	5	13	4	1		23	29	52	51
Asturias	2	6	3	1		12	16	28	27
Islas Baleares	22	15	20	3		60	55	115	113
Las Palmas	12	17		1		30	55	85	85
Santa Cruz de Tenerife	5	10	9			24	35	59	58
Canarias	17	27	9	1		54	90	144	143
Cantabria	6	9	6			21	9	30	27
Ávila	1					1	5	6	6
Burgos	7		1			8	3	11	11
León	1	2	2			5	3	8	8
Palencia		2	2	2		6	1	7	7
Salamanca	2	4				6	8	14	14
Segovia	1	1	1			3	2	5	5
Soria	4	1				5		5	5
Valladolid	4	11	1			16	8	24	24
Zamora	2	1	1			4	3	7	7
Castilla y León	22	22	8	2		54	33	87	87
Albacete	2	1				3	11	14	14
Ciudad Real	7	8	3			18	13	31	29
Cuenca	2	2				4	1	5	5
Guadalajara	1	2	2			5	8	13	13
Toledo	3	10	3			16	13	29	29
Castilla-La Mancha	15	23	8			46	46	92	90
Barcelona							1	1	1
Girona									
Lleida							1	1	1
Tarragona							1	1	1
Cataluña (1)							3	3	3
Alicante	27	27	13	1		68	77	145	139
Castellón	5	7	6	1		19	10	29	29
Valencia	25	33	12	1		71	88	159	159
Comunidad Valenciana	57	67	31	3		158	175	333	327
Badajoz	1	3	5			9	12	21	21
Cáceres	2	5	4			11	3	14	13
Extremadura	3	8	9			20	15	35	34
A Coruña	8	5	2			15	14	29	29
Lugo	1	1	1			3	3	6	6
Ourense	2	1		1		4	2	6	6
Pontevedra	6	3	3			12	14	26	25
Galicia	17	10	6	1		34	33	67	66
Madrid	26	51	26	3		106	176	282	280
Murcia	28	34	14	1		77	47	124	120
Navarra	7	6	2	2		17	12	29	29
Álava									
Guipúzcoa									
Vizcaya							4	4	4
País Vasco (1)							4	4	4
La Rioja		1	4			5	8	13	11
Ceuta	2	4				6	3	9	9
Melilla		2				2	2	4	4
TOTAL	318	411	206	23		958	1.005	1.963	1.925

(1) Los casos inactivos de Cataluña y el País Vasco reflejan el número de víctimas que, estando recogidas en el Sistema VioGén (en otra parte del territorio na la actualidad residen en alguna de estas dos Comunidades Autónomas.

CASOS DE VIOLENCIA DE GÉNERO DISTRIBUCIÓN TERRITORIAL

(Datos a 30/06/2022)

Pais nacimiento víctima: Todos los países

Edad víctima: 18 a 30 años

Sistema de Seguimiento Integral en los casos de Violencia de Género (Sistema VioGén)									
COMUNIDAD AUTÓNOMA / PROVINCIA	NIVEL DE RIESGO (Casos activos)					CASOS			VÍCTIMAS
	No apreciado	Bajo	Medio	Alto	Extremo	ACTIVOS	INACTIVOS	TOTAL	
Almería	309	304	74	10		697	1.913	2.610	2.344
Cádiz	347	441	115	8		911	2.820	3.731	3.324
Córdoba	160	175	75	7		417	1.319	1.736	1.540
Granada	161	234	113	5		513	1.730	2.243	2.036
Huelva	177	137	40	3		357	1.305	1.662	1.502
Jaén	129	179	52	7		367	1.081	1.448	1.323
Málaga	424	358	119	9	1	911	4.015	4.926	4.455
Sevilla	474	439	126	19		1.058	3.888	4.946	4.473
Andalucía	2.181	2.267	714	68	1	5.231	18.071	23.302	20.997
Huesca	41	45	6			92	331	423	386
Teruel	10	12	16			38	185	223	211
Zaragoza	143	190	42	2		377	2.130	2.507	2.214
Aragón	194	247	64	2		507	2.646	3.153	2.811
Asturias	159	138	33	6		336	1.508	1.844	1.638
Islas Baleares	322	383	168	11	2	886	3.825	4.711	4.223
Las Palmas	263	295	50	3		611	3.454	4.065	3.653
Santa Cruz de Tenerife	207	285	101	8		601	2.714	3.315	2.949
Canarias	470	580	151	11		1.212	6.168	7.380	6.602
Cantabria	111	95	43	9		258	781	1.039	952
Ávila	20	29	7	1		57	213	270	239
Burgos	76	91	15	3		185	556	741	660
León	71	66	29	3		169	615	784	675
Palencia	10	29	18			57	205	262	240
Salamanca	45	31	12	1		89	475	564	510
Segovia	6	34	17	4		61	291	352	312
Soria	31	16				47	131	178	165
Valladolid	108	60	13			181	833	1.014	895
Zamora	15	18	9	1		43	239	282	255
Castilla y León	382	374	120	13		889	3.558	4.447	3.951
Albacete	162	56	14			232	751	983	898
Ciudad Real	100	113	22	3	1	239	1.098	1.337	1.190
Cuenca	75	41	4			120	285	405	367
Guadalajara	53	57	17	1		128	489	617	558
Toledo	209	142	55	5	1	412	1.234	1.646	1.455
Castilla-La Mancha	599	409	112	9	2	1.131	3.857	4.988	4.468
Barcelona							731	731	662
Girona							100	100	92
Lleida							112	112	90
Tarragona							149	149	141
Cataluña (1)							1.092	1.092	985
Alicante	458	467	175	25		1.125	4.902	6.027	5.320
Castellón	158	227	82	9	1	477	1.025	1.502	1.322
Valencia	604	592	162	24		1.382	5.926	7.308	6.457
Comunidad Valenciana	1.220	1.286	419	58	1	2.984	11.853	14.837	13.099
Badajoz	91	142	54		1	288	975	1.263	1.126
Cáceres	75	84	21	1		181	463	644	588
Extremadura	166	226	75	1	1	469	1.438	1.907	1.714
A Coruña	155	232	75	9		471	1.356	1.827	1.650
Lugo	46	62	17			125	429	554	491
Ourense	39	25	11	2		77	444	521	449
Pontevedra	97	156	60	4		317	1.456	1.773	1.583
Galicia	337	475	163	15		990	3.685	4.675	4.173
Madrid	1.345	1.042	325	44		2.756	15.307	18.063	16.313
Murcia	442	499	189	20	1	1.151	3.907	5.058	4.530
Navarra	136	176	73	13		398	1.119	1.517	1.374
Álava							60	60	58
Guipúzcoa							81	81	75
Vizcaya							149	149	140
País Vasco (1)							290	290	273
La Rioja	60	42	57	7		166	668	834	749
Ceuta	9	23	12	2		46	282	328	292
Melilla	15	23	11	1		50	331	381	358
TOTAL	8.148	8.285	2.729	290	8	19.460	80.386	99.846	89.502

(1) Los casos inactivos de Cataluña y el País Vasco reflejan el número de víctimas que, estando recogidas en el Sistema VioGén (en otra parte del territorio na la actualidad residen en alguna de estas dos Comunidades Autónomas.

CASOS DE VIOLENCIA DE GÉNERO
DISTRIBUCIÓN TERRITORIAL

(Datos a 30/06/2022)

Pais nacimiento víctima: Todos los países

Edad víctima: 31 a 45 años

Sistema de Seguimiento Integral en los casos de Violencia de Género (Sistema VioGén)									
COMUNIDAD AUTÓNOMA / PROVINCIA	NIVEL DE RIESGO (Casos activos)					CASOS			VÍCTIMAS
	No apreciado	Bajo	Medio	Alto	Extremo	ACTIVOS	INACTIVOS	TOTAL	
Almería	551	506	127	9		1.193	6.847	8.040	7.030
Cádiz	599	709	156	11	1	1.476	9.036	10.512	8.980
Córdoba	237	300	108	2		647	3.962	4.609	3.944
Granada	266	318	152	19		755	6.262	7.017	6.103
Huelva	318	235	66	10		629	4.079	4.708	4.150
Jaén	227	306	118	10		661	3.213	3.874	3.354
Málaga	780	652	137	30		1.599	13.198	14.797	12.878
Sevilla	800	786	221	20	1	1.828	12.630	14.458	12.581
Andalucía	3.778	3.812	1.085	111	2	8.788	59.227	68.015	59.020
Huesca	67	64	12	2		145	1.086	1.231	1.076
Teruel	26	26	23			75	562	637	553
Zaragoza	258	236	40	7		541	6.323	6.864	6.081
Aragón	351	326	75	9		761	7.971	8.732	7.710
Asturias	334	291	88	11	1	725	5.613	6.338	5.334
Islas Baleares	559	597	235	33		1.424	12.181	13.605	11.811
Las Palmas	447	432	90	11	1	981	10.405	11.386	9.754
Santa Cruz de Tenerife	379	472	188	12		1.051	9.329	10.380	8.917
Canarias	826	904	278	23	1	2.032	19.734	21.766	18.671
Cantabria	199	130	66	5		400	3.009	3.409	2.993
Ávila	51	61	11	1		124	779	903	782
Burgos	132	149	46	5		332	1.817	2.149	1.845
León	136	110	34	1		281	2.126	2.407	2.100
Palencia	39	54	29	1		123	685	808	723
Salamanca	68	43	10	3		124	1.373	1.497	1.335
Segovia	9	84	28	1		122	707	829	745
Soria	46	13	1	1		61	451	512	457
Valladolid	131	96	12	5		244	2.494	2.738	2.367
Zamora	26	20	17	1		64	771	835	723
Castilla y León	638	630	188	19		1.475	11.203	12.678	11.077
Albacete	236	81	13	2		332	2.319	2.651	2.300
Ciudad Real	172	190	34	4		400	3.069	3.469	3.007
Cuenca	118	46	8			172	1.075	1.247	1.075
Guadalajara	105	105	26	1		237	1.745	1.982	1.756
Toledo	333	286	94	9		722	4.043	4.765	4.159
Castilla-La Mancha	964	708	175	16		1.863	12.251	14.114	12.297
Barcelona							2.115	2.115	1.839
Girona							311	311	248
Lleida							254	254	224
Tarragona							1.085	1.085	1.000
Cataluña (1)							3.765	3.765	3.311
Alicante	746	785	281	34	2	1.848	15.606	17.454	14.800
Castellón	267	366	158	10		801	3.759	4.560	3.925
Valencia	951	934	266	44	1	2.196	18.378	20.574	17.414
Comunidad Valenciana	1.964	2.085	705	88	3	4.845	37.743	42.588	36.139
Badajoz	137	211	74	5		427	3.269	3.696	3.241
Cáceres	132	135	32	2		301	1.614	1.915	1.685
Extremadura	269	346	106	7		728	4.883	5.611	4.926
A Coruña	266	386	111	7		770	4.728	5.498	4.812
Lugo	104	127	28	3		262	1.495	1.757	1.530
Ourense	82	59	27	3		171	1.536	1.707	1.455
Pontevedra	218	258	96	9		581	5.152	5.733	4.929
Galicia	670	830	262	22		1.784	12.911	14.695	12.726
Madrid	2.004	1.564	520	57	2	4.147	46.843	50.990	45.432
Murcia	687	701	255	23	1	1.667	11.956	13.623	11.861
Navarra	246	219	79	5		549	3.037	3.586	3.236
Álava							149	149	141
Guipúzcoa							189	189	173
Vizcaya							427	427	380
País Vasco (1)							765	765	694
La Rioja	106	99	82	9		296	2.003	2.299	2.006
Ceuta	10	42	12	1		65	839	904	822
Melilla	36	35	13	1		85	987	1.072	987
TOTAL	13.641	13.319	4.224	440	10	31.634	256.921	288.555	251.053

(1) Los casos inactivos de Cataluña y el País Vasco reflejan el número de víctimas que, estando recogidas en el Sistema VioGén (en otra parte del territorio na la actualidad residen en alguna de estas dos Comunidades Autónomas.

CASOS DE VIOLENCIA DE GÉNERO DISTRIBUCIÓN TERRITORIAL

(Datos a 30/06/2022)

Pais nacimiento víctima: Todos los países

Edad víctima: 46 a 64 años

Sistema de Seguimiento Integral en los casos de Violencia de Género (Sistema VioGén)									
COMUNIDAD AUTÓNOMA / PROVINCIA	NIVEL DE RIESGO (Casos activos)					CASOS			VÍCTIMAS
	No apreciado	Bajo	Medio	Alto	Extremo	ACTIVOS	INACTIVOS	TOTAL	
Almería	289	218	57	6		570	5.716	6.286	5.727
Cádiz	424	381	73	6		884	8.793	9.677	8.748
Córdoba	165	186	44	4		399	3.758	4.157	3.825
Granada	169	203	70	10		452	6.289	6.741	6.195
Huelva	163	117	43	4		327	3.544	3.871	3.552
Jaén	147	172	52	3		374	3.399	3.773	3.487
Málaga	498	355	69	15		937	12.406	13.343	12.102
Sevilla	504	405	103	11		1.023	11.704	12.727	11.750
Andalucía	2.359	2.037	511	59		4.966	55.609	60.575	55.386
Huesca	39	49	14	1		103	923	1.026	950
Teruel	18	13	6			37	482	519	475
Zaragoza	131	134	26			291	5.487	5.778	5.276
Aragón	188	196	46	1		431	6.892	7.323	6.701
Asturias	217	168	37	5		427	6.459	6.886	6.105
Islas Baleares	309	304	131	14		758	10.046	10.804	9.711
Las Palmas	295	275	27	4		601	9.766	10.367	9.451
Santa Cruz de Tenerife	243	298	107	5		653	9.432	10.085	9.115
Canarias	538	573	134	9		1.254	19.198	20.452	18.566
Cantabria	93	119	37	5		254	3.013	3.267	2.997
Ávila	27	30	9			66	804	870	789
Burgos	80	61	21	2		164	1.806	1.970	1.781
León	96	68	26	2		192	2.262	2.454	2.203
Palencia	22	27	9			58	695	753	696
Salamanca	50	37	6			93	1.467	1.560	1.441
Segovia	5	36	16	1		58	714	772	723
Soria	26	8				34	415	449	421
Valladolid	80	48	12			140	2.698	2.838	2.637
Zamora	18	13	1			32	763	795	726
Castilla y León	404	328	100	5		837	11.624	12.461	11.417
Albacete	147	44	7			198	2.150	2.348	2.134
Ciudad Real	79	73	20	1		173	2.807	2.980	2.721
Cuenca	77	34	2			113	943	1.056	950
Guadalajara	70	55	9			134	1.644	1.778	1.627
Toledo	208	120	51	4		383	3.811	4.194	3.817
Castilla-La Mancha	581	326	89	5		1.001	11.355	12.356	11.249
Barcelona							1.713	1.713	1.583
Girona							206	206	175
Lleida							159	159	136
Tarragona							1.194	1.194	1.156
Cataluña (1)							3.272	3.272	3.050
Alicante	473	475	167	18		1.133	15.107	16.240	14.658
Castellón	185	210	96	8		499	3.579	4.078	3.711
Valencia	550	625	148	17	1	1.341	18.027	19.368	17.123
Comunidad Valenciana	1.208	1.310	411	43	1	2.973	36.713	39.686	35.492
Badajoz	104	118	34	2		258	3.317	3.575	3.320
Cáceres	113	93	28	1		235	1.876	2.111	1.898
Extremadura	217	211	62	3		493	5.193	5.686	5.218
A Coruña	216	280	69	4	1	570	5.627	6.197	5.607
Lugo	85	75	21	3		184	1.629	1.813	1.648
Ourense	55	39	11			105	1.619	1.724	1.578
Pontevedra	133	160	72	5		370	5.635	6.005	5.460
Galicia	489	554	173	12	1	1.229	14.510	15.739	14.293
Madrid	1.128	915	250	23		2.316	42.120	44.436	41.105
Murcia	344	344	93	13		794	10.216	11.010	10.022
Navarra	130	115	53	5	1	304	2.474	2.778	2.550
Álava							104	104	96
Guipúzcoa							142	142	134
Vizcaya							316	316	285
País Vasco (1)							562	562	515
La Rioja	65	40	35	3		143	1.675	1.818	1.656
Ceuta	10	12	10			32	511	543	518
Melilla	15	13	3			31	643	674	644
TOTAL	8.295	7.565	2.175	205	3	18.243	242.085	260.328	237.195

(1) Los casos inactivos de Cataluña y el País Vasco reflejan el número de víctimas que, estando recogidas en el Sistema VioGén (en otra parte del territorio na la actualidad residen en alguna de estas dos Comunidades Autónomas.

CASOS DE VIOLENCIA DE GÉNERO DISTRIBUCIÓN TERRITORIAL

(Datos a 30/06/2022)

Pais nacimiento víctima: Todos los países

Edad víctima: 65 o más años

Sistema de Seguimiento Integral en los casos de Violencia de Género (Sistema VioGén)									
COMUNIDAD AUTÓNOMA / PROVINCIA	NIVEL DE RIESGO (Casos activos)					CASOS			VÍCTIMAS
	No apreciado	Bajo	Medio	Alto	Extremo	ACTIVOS	INACTIVOS	TOTAL	
Almería	21	14	6			41	695	736	724
Cádiz	44	27	4			75	1.302	1.377	1.356
Córdoba	19	17	2			38	597	635	630
Granada	17	23	9			49	1.109	1.158	1.144
Huelva	18	10	1			29	399	428	426
Jaén	25	16	4			45	619	664	652
Málaga	47	23	6	1		77	1.695	1.772	1.743
Sevilla	49	33	3			85	1.556	1.641	1.627
Andalucía	240	163	35	1		439	7.972	8.411	8.302
Huesca	1					1	95	96	94
Teruel	2	1				3	67	70	70
Zaragoza	18	8	2			28	664	692	679
Aragón	21	9	2			32	826	858	843
Asturias	32	15				47	1.196	1.243	1.231
Islas Baleares	22	17	8	2		49	1.097	1.146	1.126
Las Palmas	27	19				46	1.305	1.351	1.326
Santa Cruz de Tenerife	30	20	9			59	1.387	1.446	1.406
Canarias	57	39	9			105	2.692	2.797	2.732
Cantabria	9	9	1			19	482	501	495
Ávila	2	5	2			9	116	125	123
Burgos	12	4				16	216	232	229
León	16	5	1			22	391	413	400
Palencia	7	2	1			10	107	117	116
Salamanca	5			1		6	278	284	282
Segovia	3	7				10	97	107	107
Soria	4					4	52	56	56
Valladolid	16	2				18	471	489	484
Zamora	2	4				6	154	160	160
Castilla y León	67	29	4	1		101	1.882	1.983	1.957
Albacete	7	3				10	302	312	308
Ciudad Real	14	3				17	424	441	435
Cuenca	5	2	1			8	123	131	131
Guadalajara	5	6				11	152	163	161
Toledo	20	4	4			28	437	465	462
Castilla-La Mancha	51	18	5			74	1.438	1.512	1.497
Barcelona							175	175	175
Girona							20	20	20
Lleida							8	8	8
Tarragona							179	179	178
Cataluña (1)							382	382	381
Alicante	40	37	7	1		85	2.269	2.354	2.306
Castellón	17	17	4			38	428	466	459
Valencia	49	23	8			80	2.122	2.202	2.168
Comunidad Valenciana	106	77	19	1		203	4.819	5.022	4.933
Badajoz	10	7	5			22	497	519	510
Cáceres	17	5				22	329	351	346
Extremadura	27	12	5			44	826	870	856
A Coruña	49	27	6			82	1.148	1.230	1.217
Lugo	11	4	1			16	400	416	406
Ourense	6	4				10	364	374	370
Pontevedra	20	11	8			39	1.168	1.207	1.188
Galicia	86	46	15			147	3.080	3.227	3.181
Madrid	109	52	13	1		175	4.694	4.869	4.801
Murcia	21	20	4	1		46	1.097	1.143	1.119
Navarra	9	7	1			17	261	278	275
Álava							13	13	13
Guipúzcoa							14	14	14
Vizcaya							44	44	44
País Vasco (1)							71	71	71
La Rioja	8	1	2			11	181	192	192
Ceuta	1		2			3	51	54	54
Melilla	1					1	51	52	51
TOTAL	867	514	125	7		1.513	33.098	34.611	34.097

(1) Los casos inactivos de Cataluña y el País Vasco reflejan el número de víctimas que, estando recogidas en el Sistema VioGén (en otra parte del territorio nacional), en la actualidad residen en alguna de estas dos Comunidades Autónomas.

CASOS DE VIOLENCIA DE GÉNERO
DISTRIBUCIÓN TERRITORIAL

(Datos a 30/06/2022)

País nacimiento víctima: Todos los países

Edad víctima: Todas las edades

Sistema de Seguimiento Integral en los casos de Violencia de Género (Sistema VioGén)									
COMUNIDAD AUTÓNOMA / PROVINCIA	NIVEL DE RIESGO (Casos activos)					CASOS			VÍCTIMAS
	No apreciado	Bajo	Medio	Alto	Extremo	ACTIVOS	INACTIVOS	TOTAL	
Almería	1.180	1.051	269	25		2.525	15.186	17.711	15.861
Cádiz	1.427	1.581	358	26	1	3.393	22.001	25.394	22.504
Córdoba	591	689	232	13		1.525	9.659	11.184	9.985
Granada	624	787	355	35		1.801	15.407	17.208	15.527
Huelva	683	504	151	17		1.355	9.347	10.702	9.663
Jaén	534	679	236	20		1.469	8.332	9.801	8.855
Málaga	1.763	1.409	338	57	1	3.568	31.354	34.922	31.260
Sevilla	1.845	1.692	462	51	1	4.051	29.842	33.893	30.550
Andalucía	8.647	8.392	2.401	244	3	19.687	141.128	160.815	144.205
Huesca	149	162	33	3		347	2.438	2.785	2.515
Teruel	56	52	45			153	1.297	1.450	1.310
Zaragoza	554	577	113	10		1.254	14.629	15.883	14.291
Aragón	759	791	191	13		1.754	18.364	20.118	18.116
Asturias	744	618	161	23	1	1.547	14.792	16.339	14.335
Islas Baleares	1.234	1.316	562	63	2	3.177	27.204	30.381	26.984
Las Palmas	1.044	1.038	167	19	1	2.269	24.985	27.254	24.269
Santa Cruz de Tenerife	864	1.085	414	25		2.388	22.897	25.285	22.445
Canarias	1.908	2.123	581	44	1	4.657	47.882	52.539	46.714
Cantabria	418	362	153	19		952	7.294	8.246	7.464
Ávila	101	125	29	2		257	1.917	2.174	1.939
Burgos	307	305	83	10		705	4.398	5.103	4.526
León	320	251	92	6		669	5.397	6.066	5.386
Palencia	78	114	59	3		254	1.693	1.947	1.782
Salamanca	170	115	28	5		318	3.601	3.919	3.582
Segovia	24	162	62	6		254	1.811	2.065	1.892
Soria	111	38	1	1		151	1.049	1.200	1.104
Valladolid	339	217	38	5		599	6.504	7.103	6.407
Zamora	63	56	28	2		149	1.930	2.079	1.871
Castilla y León	1.513	1.383	420	40		3.356	28.300	31.656	28.489
Albacete	554	185	34	2		775	5.533	6.308	5.654
Ciudad Real	372	387	79	8	1	847	7.411	8.258	7.382
Cuenca	277	125	15			417	2.427	2.844	2.528
Guadalajara	234	225	54	2		515	4.038	4.553	4.115
Toledo	773	562	207	18	1	1.561	9.538	11.099	9.922
Castilla-La Mancha	2.210	1.484	389	30	2	4.115	28.947	33.062	29.601
Barcelona							4.735	4.735	4.260
Girona							637	637	535
Lleida							534	534	459
Tarragona							2.608	2.608	2.476
Cataluña (1)							8.514	8.514	7.730
Alicante	1.744	1.791	643	79	2	4.259	37.961	42.220	37.223
Castellón	632	827	346	28	1	1.834	8.801	10.635	9.446
Valencia	2.179	2.207	596	86	2	5.070	44.541	49.611	43.321
Comunidad Valenciana	4.555	4.825	1.585	193	5	11.163	91.303	102.466	89.990
Badajoz	343	481	172	7	1	1.004	8.070	9.074	8.218
Cáceres	339	322	85	4		750	4.285	5.035	4.530
Extremadura	682	803	257	11	1	1.754	12.355	14.109	12.748
A Coruña	694	930	263	20	1	1.908	12.873	14.781	13.315
Lugo	247	269	68	6		590	3.956	4.546	4.081
Ourense	184	128	49	6		367	3.965	4.332	3.858
Pontevedra	474	588	239	18		1.319	13.425	14.744	13.185
Galicia	1.599	1.915	619	50	1	4.184	34.219	38.403	34.439
Madrid	4.612	3.624	1.134	128	2	9.500	109.140	118.640	107.931
Murcia	1.522	1.598	555	58	2	3.735	27.223	30.958	27.652
Navarra	528	523	208	25	1	1.285	6.903	8.188	7.464
Álava							326	326	308
Guipúzcoa							426	426	396
Vizcaya							940	940	853
País Vasco (1)							1.692	1.692	1.557
La Rioja	239	183	180	19		621	4.535	5.156	4.614
Ceuta	32	81	36	3		152	1.686	1.838	1.695
Melilla	67	73	27	2		169	2.014	2.183	2.044
TOTAL	31.269	30.094	9.459	965	21	71.808	613.495	685.303	613.772
							CASOS BAJA	708	
							CASOS EXTRANJERO	10.225	
							TOTAL CASOS	696.236	

Casos Mossos d'Esquadra enviados (vía servicios web) desde Cataluña

83.210

(1) Los casos inactivos de Cataluña y el País Vasco reflejan el número de víctimas que, estando recogidas en el Sistema VioGén (en otra parte del territorio nacional), en la actualidad residen en alguna de estas dos Comunidades Autónomas.

**CASOS DE VIOLENCIA DE GÉNERO
DISTRIBUCIÓN POR CUERPOS POLICIALES**
(Datos a 30/06/2022)

Sistema de Seguimiento Integral en los casos de Violencia de Género (Sistema VioGén)

INSTITUCIONES	NIVEL DE RIESGO (Casos activos)					CASOS			VÍCTIMAS
	No apreciado	Bajo	Medio	Alto	Extremo	ACTIVOS	INACTIVOS	TOTAL	
Cuerpo Nacional de Policía	11.737	11.799	2.848	390	11	26.785	324.864	351.649	315.020
Guardia Civil	11.247	12.363	5.243	474	9	29.336	219.109	248.445	224.861
Ertzaintza (1)							1.692	1.692	1.557
Mossos d' Esquadra (1)							8.514	8.514	7.730
Policía Foral Navarra	153	135	76	8		372	1.945	2.317	2.097
U.A. de Galicia	105	151	21			277	1.300	1.577	1.322
PL Andalucía	2.351	1.338	236	9		3.934	12.026	15.960	13.709
PL Aragón	18	5				23	36	59	51
PL Asturias	218	191	42	5		456	2.706	3.162	2.668
PL Baleares	160	175	35	1		371	2.134	2.505	2.146
PL Canarias	241	184	15			440	766	1.206	975
PL Cantabria	99	58	12	1		170	594	764	669
PL Castilla y León	410	241	30	2		683	1.499	2.182	1.768
PL Castilla-La Mancha	179	78	1			258	599	857	738
PL Cataluña									
PL Comunidad Valenciana	1.660	1.453	305	20		3.438	11.931	15.369	12.836
PL Extremadura	19	8				27	17	44	39
PL Galicia	240	151	45			436	1.431	1.867	1.547
PL Madrid	1.677	1.163	377	36	1	3.254	19.227	22.481	19.979
PL Murcia	388	260	34	1		683	221	904	776
PL Navarra	274	222	20	3		519	1.475	1.994	1.761
PL País Vasco									
PL La Rioja	47	23	117	15		202	638	840	712
PL Ceuta	30	74				104	602	706	620
PL Melilla	16	22	2			40	169	209	191
TOTAL	31.269	30.094	9.459	965	21	71.808	613.495	685.303	613.772
							CASOS BAJA	708	
							CASOS EXTRANJERO	10.225	
							TOTAL CASOS	696.236	

Casos Mossos d'Esquadra enviados (vía servicios web) desde Cataluña




83.210

(1) Los casos inactivos de Cataluña y el País Vasco reflejan el número de víctimas que, estando recogidas en el Sistema VioGén (en otra parte del territorio nacional), en la actualidad residen en alguna de estas dos Comunidades Autónomas.




CASOS ACTIVOS CON MENORES EN SITUACIÓN DE VULNERABILIDAD, MENORES EN SITUACIÓN DE RIESGO Y CASOS DE ESPECIAL RELEVANCIA POR NIVELES DE RIESGO

(Datos a 30/06/2022)


Sistema de Seguimiento Integral en los casos de Violencia de Género (Sistema VioGén)

COMUNIDAD AUTÓNOMA / PROVINCIA	TOTAL CASOS ACTIVOS	CASOS ACTIVOS VALORADOS CONFORME NUEVO PROTOCOLO-INSTRUCCIÓN 4/2019-(13/03/2019)															
		TOTAL CASOS CONFORME INSTRUCCIÓN 4/2019	CASOS CON MENORES A CARGO DE LA VÍCTIMA	CASOS CON MENORES EN SITUACIÓN DE VULNERABILIDAD 						CASOS CON MENORES EN SITUACION DE RIESGO 				CASOS DE ESPECIAL RELEVANCIA 			
				NO APRECIADO	BAJO	MEDIO	ALTO	EXTREMO	TOTAL	MEDIO	ALTO	EXTREMO	TOTAL	MEDIO	ALTO	EXTREMO	TOTAL
Almería	2.525	2.181	1.251	124	108	30	5		267	23	2		25	265	25		290
Cádiz	3.393	2.872	1.708	137	155	44	4		340	28	6		34	337	26	1	364
Córdoba	1.525	1.351	807	79	88	31	2		200	24	1		25	229	13		242
Granada	1.801	1.643	977	74	91	49	7		221	18	2		20	348	34		382
Huelva	1.355	1.168	638	75	61	10	3		149	12	1		13	145	17		162
Jaén	1.469	1.173	693	54	70	31	1		156	28	4		32	227	19		246
Málaga	3.568	2.946	1.622	148	141	41	2		332	39	5		44	327	56	1	384
Sevilla	4.051	3.453	2.092	191	196	53	5		445	27	7		34	447	51	1	499
Andalucía	19.687	16.787	9.788	882	910	289	29		2.110	199	28		227	2.325	241	3	2.569
Huesca	347	310	159	21	24	1			46	5			5	32	3		35
Teruel	153	133	73	8	6	7			21					43			43
Zaragoza	1.254	1.126	547	63	62	14	1		140	6	1		7	111	10		121
Aragón	1.754	1.569	779	92	92	22	1		207	11	1		12	186	13		199
Asturias	1.547	1.363	703	80	74	25	1		180	13	3		16	159	23	1	183
Islas Baleares	3.177	2.836	1.449	120	149	49	5		323	66	9		75	554	63	1	618
Las Palmas	2.269	2.060	1.143	126	114	20	4		264	10	1		11	166	19	1	186
Santa Cruz de Tenerife	2.388	2.160	1.215	114	133	44	1		292	33	1		34	401	25		426
Canarias	4.657	4.220	2.358	240	247	64	5		556	43	2		45	567	44	1	612
Cantabria	952	848	438	42	25	22	4		93	10	2		12	149	18		167
Ávila	257	230	133	9	15	6			30	1			1	28	2		30
Burgos	705	612	331	30	23	9	1		63	13	3		16	80	10		90
León	669	575	284	26	23	10			59	2			2	90	6		96
Palencia	254	212	115	9	13	4			26	4			4	57	3		60
Salamanca	318	283	142	19	19	3			41	1			1	28	5		33
Segovia	254	218	131	1	23	9			33	6			6	59	6		65
Soria	151	127	66	15	2	1			18					1	1		2
Valladolid	599	532	265	29	20	5	2		56		1		1	37	5		42
Zamora	149	136	69	9	3	5			17	1			1	27	2		29
Castilla y León	3.356	2.925	1.536	147	141	52	3		343	28	4		32	407	40		447
Albacete	775	626	353	47	20	4			71	4	1		5	34	2		36
Ciudad Real	847	746	437	34	28	10			72	4	1	1	6	77	8	1	86
Cuenca	417	320	164	13	8	1			22					14			14
Guadalajara	515	438	245	32	20	8			60	2	1		3	54	2		56
Toledo	1.561	1.292	807	98	82	29	1		210	21	2		23	204	18	1	223
Castilla-La Mancha	4.115	3.422	2.006	224	158	52	1		435	31	5	1	37	383	30	2	415
Alicante	4.259	3.729	2.028	177	192	53	4		426	45	9	1	55	634	78	2	714
Castellón	1.834	1.605	882	73	99	39	2	1	214	32	5		37	333	27	1	361
Valencia	5.070	4.406	2.343	231	257	83	4	1	576	42	7		49	590	86	2	678
Comunidad Valenciana	11.163	9.740	5.253	481	548	175	10	2	1.216	119	21	1	141	1.557	191	5	1.753
Badajoz	1.004	895	536	42	62	26	1	1	132	7	1		8	169	7	1	177
Cáceres	750	574	308	32	37	10	1		80	3			3	81	4		85
Extremadura	1.754	1.469	844	74	99	36	2	1	212	10	1		11	250	11	1	262
A Coruña	1.908	1.540	735	56	83	26			165	21	3		24	252	19	1	272
Lugo	590	458	242	17	37	5	2		61	4			4	67	6		73
Ourense	367	323	139	13	15	7			35	3	2		5	48	6		54
Pontevedra	1.319	1.144	561	47	61	24	1		133	20	1		21	236	18		254
Galicia	4.184	3.465	1.677	133	196	62	3		394	48	6		54	603	49	1	653
Madrid	9.500	8.004	4.125	421	415	140	12		988	120	13		133	1.110	127	2	1.239
Murcia	3.735	3.374	1.974	166	164	74	5		409	38	6		44	542	58	2	602
Navarra	1.285	1.091	605	54	47	21	4		126	16	2		18	202	25	1	228
La Rioja	621	537	299	16	19	23			58	11			11	172	19		191
Ceuta	152	137	91	2	11	4			17	3	1		4	33	3		36
Melilla	169	161	116	7	9	10			26	2			2	27	2		29
TOTAL	71.808	61.948	34.041	3.181	3.304	1.120	85	3	7.693	768	104	2	874	9.226	957	20	10.203

VALORADOS CONFORME NUEVO PROTOCOLO-INSTRUCCIÓN 4/2019 (13/03/2019)- DE ESPECIAL RELEVANCIA, CON MENORES A CARGO DE LA VÍCTIMA Y EN SITUACIÓN DE VULNERABILIDAD O EN RIESGO
 (Datos acumulados de Casos que en el periodo desde el 13/03/2019 hasta el 30/06/2022 han estado en alguna de las siguientes situaciones)


Sistema de Seguimiento Integral en los casos de Violencia de Género (Sistema VioGén)			
COMUNIDAD AUTÓNOMA / PROVINCIA	CASOS ACTIVOS VALORADOS CONFORME NUEVO PROTOCOLO-INSTRUCCIÓN 4/2019 (13/03/2019)		
	CASOS DE ESPECIAL RELEVANCIA 	CASOS CON MENORES EN SITUACION DE VULNERABILIDAD 	CASOS CON MENORES EN SITUACION DE RIESGO 
	TOTAL	TOTAL	TOTAL
Almería	889	267	86
Cádiz	1.128	340	122
Córdoba	579	200	78
Granada	692	221	60
Huelva	489	149	46
Jaén	540	156	71
Málaga	1.214	332	135
Sevilla	1.476	445	160
Andalucía	7.007	2.110	758
Huesca	115	46	15
Teruel	50	21	1
Zaragoza	381	140	32
Aragón	546	207	48
Asturias	598	180	59
Islas Baleares	1.382	323	170
Las Palmas	707	264	72
Santa Cruz de Tenerife	803	292	93
Canarias	1.510	556	165
Cantabria	351	93	39
Ávila	81	30	8
Burgos	250	63	46
León	202	59	11
Palencia	67	26	6
Salamanca	98	41	8
Segovia	105	33	12
Soria	41	18	5
Valladolid	164	56	9
Zamora	47	17	5
Castilla y León	1.055	343	110
Albacete	165	71	18
Ciudad Real	262	72	34
Cuenca	68	22	5
Guadalajara	165	60	15
Toledo	496	210	67
Castilla-La Mancha	1.156	435	139
Alicante	1.759	426	192
Castellón	768	214	89
Valencia	1.922	576	196
Comunidad Valenciana	4.449	1.216	477
Badajoz	348	132	42
Cáceres	233	80	30
Extremadura	581	212	72
A Coruña	613	165	53
Lugo	171	61	16
Ourense	135	35	14
Pontevedra	522	133	55
Galicia	1.441	394	138
Madrid	3.231	988	403
Murcia	1.231	409	114
Navarra	405	126	35
La Rioja	220	58	19
Ceuta	65	17	8
Melilla	63	26	5
TOTAL	25.291	7.693	2.759

CASOS ACTIVOS DE ESPECIAL RELEVANCIA POR NIVELES DE RIESGO
 (Datos acumulados desde el 13/03/2019 hasta el 30/06/2022)

Sistema de Seguimiento Integral en los casos de Violencia de Género (Sistema VioGén)				
COMUNIDAD AUTÓNOMA / PROVINCIA	CASOS ACTIVOS VALORADOS CONFORME NUEVO PROTOCOLO-INSTRUCCIÓN 4/2019 (13/03/2019)			
	CASOS DE ESPECIAL RELEVANCIA 			
	MEDIO	ALTO	EXTREMO	TOTAL
Almería	203	596	90	889
Cádiz	287	713	128	1.128
Córdoba	124	364	91	579
Granada	126	482	84	692
Huelva	109	331	49	489
Jaén	132	334	74	540
Málaga	272	798	144	1.214
Sevilla	329	930	217	1.476
Andalucía	1.582	4.548	877	7.007
Huesca	34	67	14	115
Teruel	18	30	2	50
Zaragoza	88	238	55	381
Aragón	140	335	71	546
Asturias	159	361	78	598
Islas Baleares	260	915	207	1.382
Las Palmas	180	450	77	707
Santa Cruz de Tenerife	203	531	69	803
Canarias	383	981	146	1.510
Cantabria	74	230	47	351
Ávila	23	54	4	81
Burgos	57	163	30	250
León	50	136	16	202
Palencia	16	49	2	67
Salamanca	35	54	9	98
Segovia	17	75	13	105
Soria	13	23	5	41
Valladolid	49	94	21	164
Zamora	12	30	5	47
Castilla y León	272	678	105	1.055
Albacete	51	102	12	165
Ciudad Real	65	173	24	262
Cuenca	31	36	1	68
Guadalajara	39	108	18	165
Toledo	137	301	58	496
Castilla-La Mancha	323	720	113	1.156
Alicante	411	1.149	199	1.759
Castellón	178	492	98	768
Valencia	420	1.255	247	1.922
Comunidad Valenciana	1.009	2.896	544	4.449
Badajoz	84	230	34	348
Cáceres	69	136	28	233
Extremadura	153	366	62	581
A Coruña	176	384	53	613
Lugo	47	106	18	171
Ourense	38	81	16	135
Pontevedra	139	337	46	522
Galicia	400	908	133	1.441
Madrid	737	2.005	489	3.231
Murcia	348	786	97	1.231
Navarra	99	269	37	405
La Rioja	60	153	7	220
Ceuta	15	40	10	65
Melilla	12	46	5	63
TOTAL	6.026	16.237	3.028	25.291


CASOS ACTIVOS CON MENORES EN SITUACIÓN DE VULNERABILIDAD POR NIVELES DE RIESGO (Datos acumulados desde el 13/03/2019 hasta el 30/06/2022)

Sistema de Seguimiento Integral en los casos de Violencia de Género (Sistema VioGén)

COMUNIDAD AUTÓNOMA / PROVINCIA	CASOS ACTIVOS VALORADOS CONFORME NUEVO PROTOCOLO-INSTRUCCIÓN 4/2019 (13/03/2019)					
	CASOS CON MENORES EN SITUACIÓN DE VULNERABILIDAD 					
	NO APRECIADO	BAJO	MEDIO	ALTO	EXTREMO	TOTAL
Almería	8	65	92	93	9	267
Cádiz	18	81	125	93	23	340
Córdoba	9	54	70	55	12	200
Granada	10	45	76	75	15	221
Huelva	5	36	57	45	6	149
Jaén	1	36	62	45	12	156
Málaga	20	87	113	92	20	332
Sevilla	31	111	156	124	23	445
Andalucía	102	515	751	622	120	2.110
Huesca	2	19	15	10		46
Teruel	2	6	8	5		21
Zaragoza	7	43	40	42	8	140
Aragón	11	68	63	57	8	207
Asturias	12	46	67	47	8	180
Islas Baleares	18	70	104	109	22	323
Las Palmas	28	80	79	64	13	264
Santa Cruz de Tenerife	25	94	89	76	8	292
Canarias	53	174	168	140	21	556
Cantabria	4	16	35	30	8	93
Ávila		7	12	11		30
Burgos	6	18	17	18	4	63
León	2	22	21	14		59
Palencia	2	5	13	6		26
Salamanca	2	16	16	7		41
Segovia	2	12	13	5	1	33
Soria	5	5	2	5	1	18
Valladolid	2	19	17	15	3	56
Zamora		5	7	5		17
Castilla y León	21	109	118	86	9	343
Albacete	7	27	24	11	2	71
Ciudad Real	5	26	21	18	2	72
Cuenca	2	10	6	4		22
Guadalajara	1	12	27	16	4	60
Toledo	12	61	70	54	13	210
Castilla-La Mancha	27	136	148	103	21	435
Alicante	17	101	154	130	24	426
Castellón	7	50	79	68	10	214
Valencia	29	139	197	173	38	576
Comunidad Valenciana	53	290	430	371	72	1.216
Badajoz	8	38	43	35	8	132
Cáceres		27	28	19	6	80
Extremadura	8	65	71	54	14	212
A Coruña	11	42	65	40	7	165
Lugo	3	13	20	20	5	61
Ourense	3	9	14	6	3	35
Pontevedra	12	30	48	38	5	133
Galicia	29	94	147	104	20	394
Madrid	55	253	312	299	69	988
Murcia	19	103	152	125	10	409
Navarra	7	30	54	34	1	126
La Rioja	3	12	26	17		58
Ceuta		5	8	3	1	17
Melilla	1	3	6	15	1	26
TOTAL	423	1.989	2.660	2.216	405	7.693

CASOS ACTIVOS CON MENORES EN SITUACION DE RIESGO POR NIVELES DE RIESGO
 (Datos acumulados desde el 13/03/2019 hasta el 30/06/2022)

Sistema de Seguimiento Integral en los casos de Violencia de Género (Sistema VioGén)

COMUNIDAD AUTÓNOMA / PROVINCIA	CASOS ACTIVOS VALORADOS CONFORME NUEVO PROTOCOLO-INSTRUCCIÓN 4/2019 (13/03/2019)			
	CASOS CON MENORES EN SITUACION DE RIESGO 			
	MEDIO	ALTO	EXTREMO	TOTAL
Almería	14	58	14	86
Cádiz	17	86	19	122
Córdoba	8	46	24	78
Granada	10	39	11	60
Huelva	8	30	8	46
Jaén	8	47	16	71
Málaga	12	85	38	135
Sevilla	22	99	39	160
Andalucía	99	490	169	758
Huesca	1	10	4	15
Teruel		1		1
Zaragoza	4	17	11	32
Aragón	5	28	15	48
Asturias	8	43	8	59
Islas Baleares	24	103	43	170
Las Palmas	7	51	14	72
Santa Cruz de Tenerife	18	60	15	93
Canarias	25	111	29	165
Cantabria	7	25	7	39
Ávila	1	7		8
Burgos	5	34	7	46
León	2	6	3	11
Palencia		6		6
Salamanca	1	7		8
Segovia		10	2	12
Soria		4	1	5
Valladolid	1	6	2	9
Zamora	2	2	1	5
Castilla y León	12	82	16	110
Albacete	1	14	3	18
Ciudad Real	5	27	2	34
Cuenca	3	2		5
Guadalajara	4	9	2	15
Toledo	10	44	13	67
Castilla-La Mancha	23	96	20	139
Alicante	25	122	45	192
Castellón	7	59	23	89
Valencia	27	132	37	196
Comunidad Valenciana	59	313	105	477
Badajoz	9	27	6	42
Cáceres	7	17	6	30
Extremadura	16	44	12	72
A Coruña	14	29	10	53
Lugo	5	8	3	16
Ourense	4	7	3	14
Pontevedra	7	40	8	55
Galicia	30	84	24	138
Madrid	51	250	102	403
Murcia	13	78	23	114
Navarra	8	19	8	35
La Rioja	1	16	2	19
Ceuta	1	6	1	8
Melilla		5		5
TOTAL	382	1.793	584	2.759